

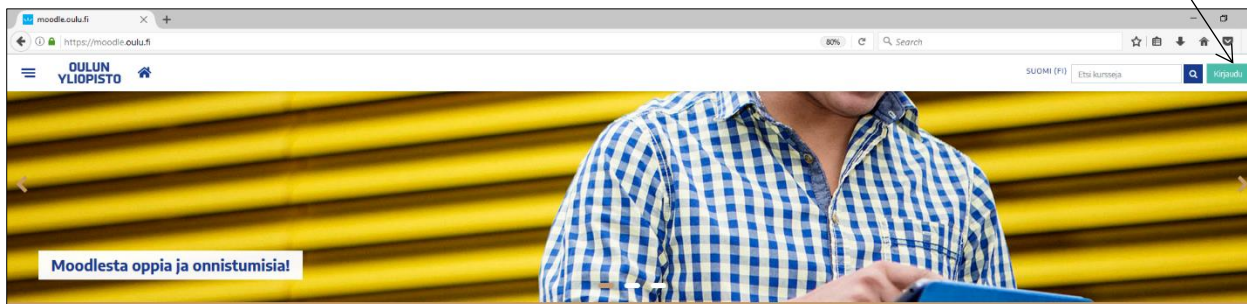
## Moodle pikaohje opiskelijalle

### 1. Kirjautuminen Moodleen

Oulun yliopiston Moodle on osoitteessa: <https://moodle oulu.fi/>

Kirjaudu Moodleen **Kirjaudu** -linkistä.

Kirjautuminen Moodleen.



Kirjaudu klikkaamalla **University of Oulu** -kuvaa.

**Kirjaudu Oulun yliopiston käyttäjänä**  
**Log in using University of Oulu account**



Kirjaudu klikkaamalla **University of Oulu** -kuvaa.

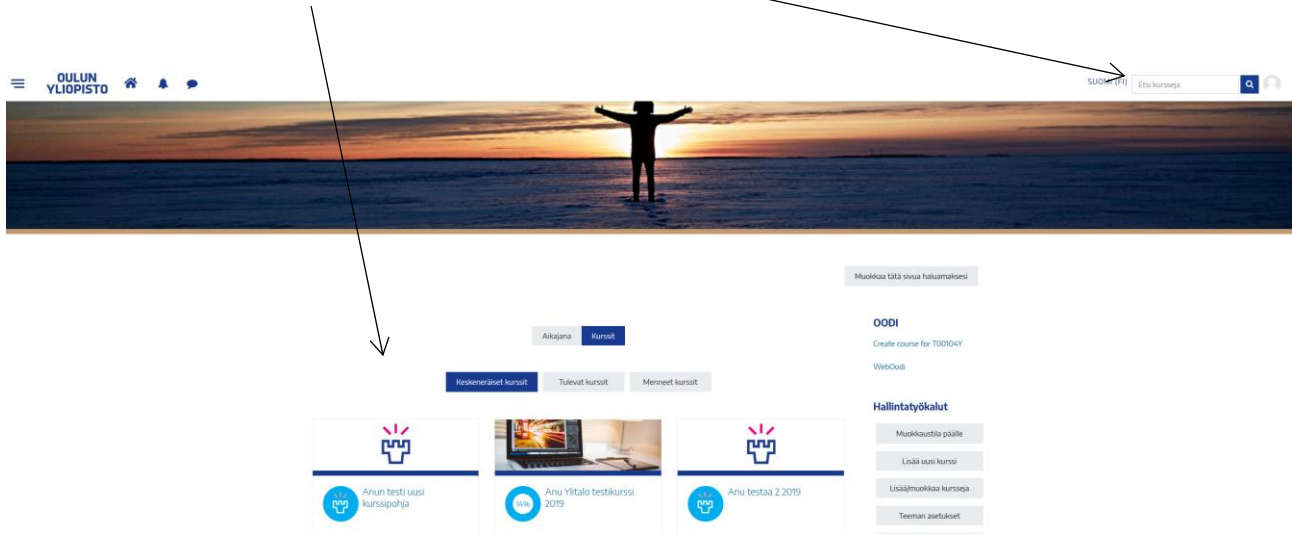
---

**Kirjaudu Haka-tunnuksella**  
**Log in using Haka account**

---

**Kirjaudu Moodle-tunnuksella**  
**Log in using Moodle account**

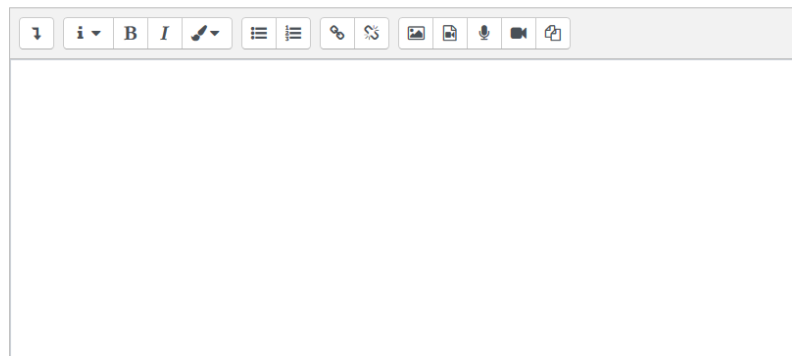
Työpöydällä näet **omat kurssisi**. Voit etsiä Moodlessa kursseja **Etsi kursseja** -toiminnolla.



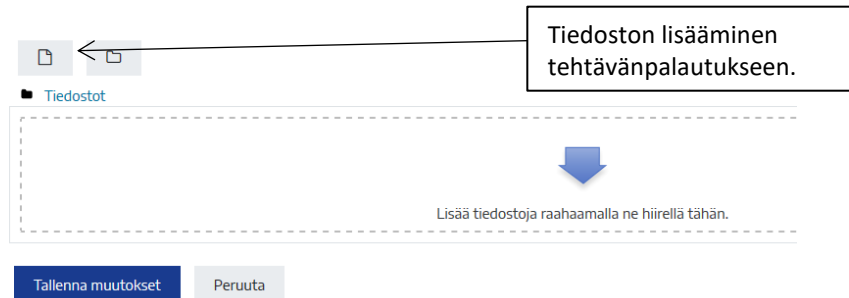
## 2. Tehtävän palautus

Tehtäviä voit palauttaa opettajan tekemien tehtävän asetusten mukaan joko verkkotekstinä tai palauttamalla tiedostoja. Tallenna lopuksi.

Verkkoteksti



Tiedostojen palautus



### 3. Keskustelualue

Keskustelualueelle voit lisätä keskusteluviestejä **Lisää uusi keskustelu -painikkeesta**.

#### Testikeskustelu 1

Lähetä tehtävänpalautuksesi tälle keskustelualueelle 20.1.2019 mennessä.

Lisää uusi keskustelu

(Tällä keskustelualueella ei ole vielä keskustelujia)

Keskustelualueelle voit lisätä keskusteluviestejä **Lisää uusi keskustelu -painikkeesta**.

Kirjoita viestin otsikko Aihe-kenttään ja haluttu viesti Viesti-kenttään. Lähettäessäsi viestiä keskustelualueelle tai vastatessasi toisen opiskelijan keskustelukommenttiin, voit lisätä liitetiedoston viestiin mukaan. Lähetä viesti lopuksi.

#### Uusi keskusteluaiheesi

Aihe

Viesti

Keskustelualueviestitilaus

Liite

Tiedostot

Lisää tiedostoja raahaamalla ne hiirellä tähän.

Liitteen lisääminen keskusteluviestiin.

#### Tunnisteet

Tunnisteet

Ei valintaa

Lisää tunnisteita pilkulla erotettuna

Manage standard tags

Lähetä viesti

Peruuta